

Visionest Institute



Ida-Viru

turism:

Teel 1 000 000

ööbimiseni

- Teemad
1. Teekond ja arengud
  2. Küsimused ja vastused



## Suur unistus



**1 000 000 ööbimist**



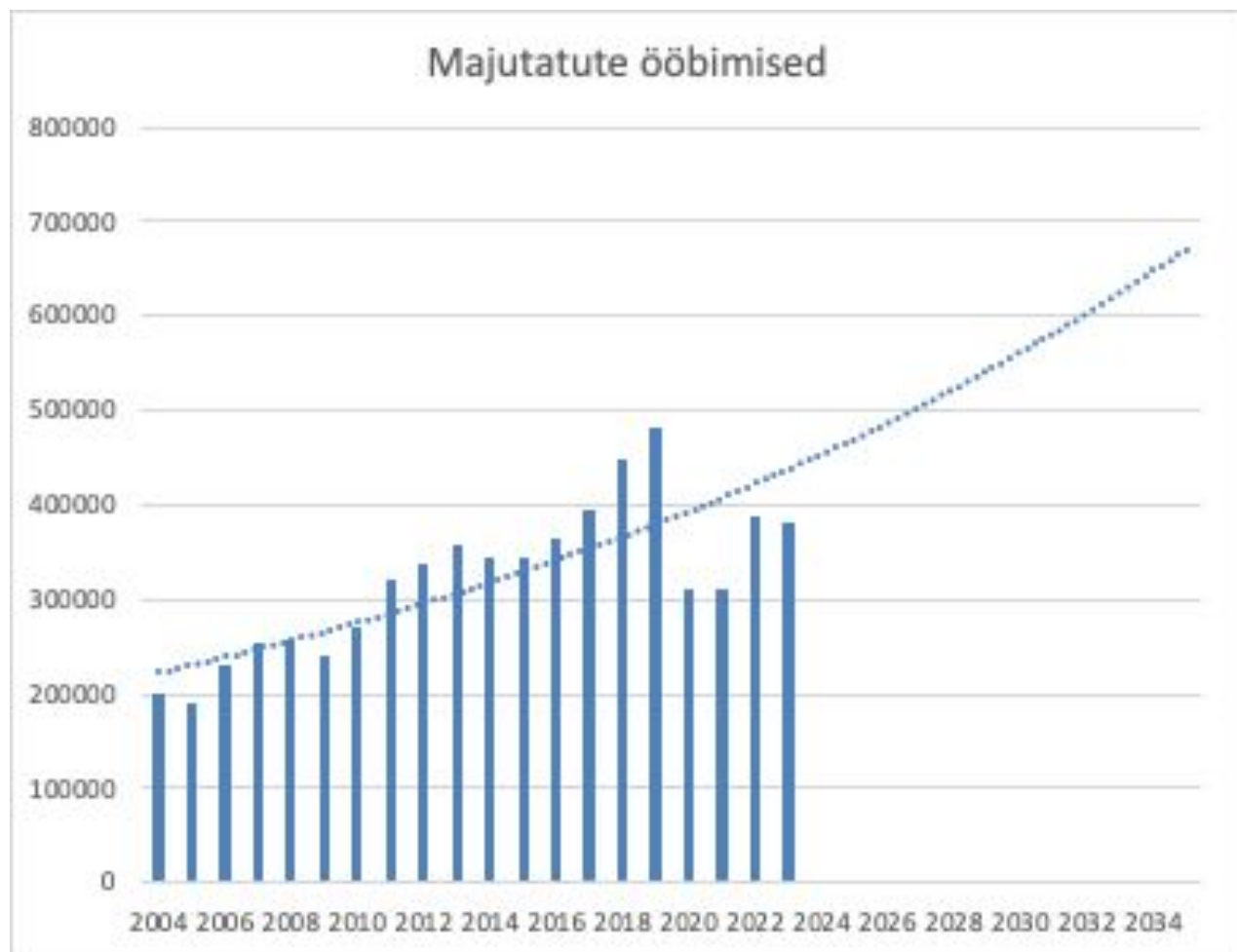
Tallinna järel I turismisihtkoht Eestis

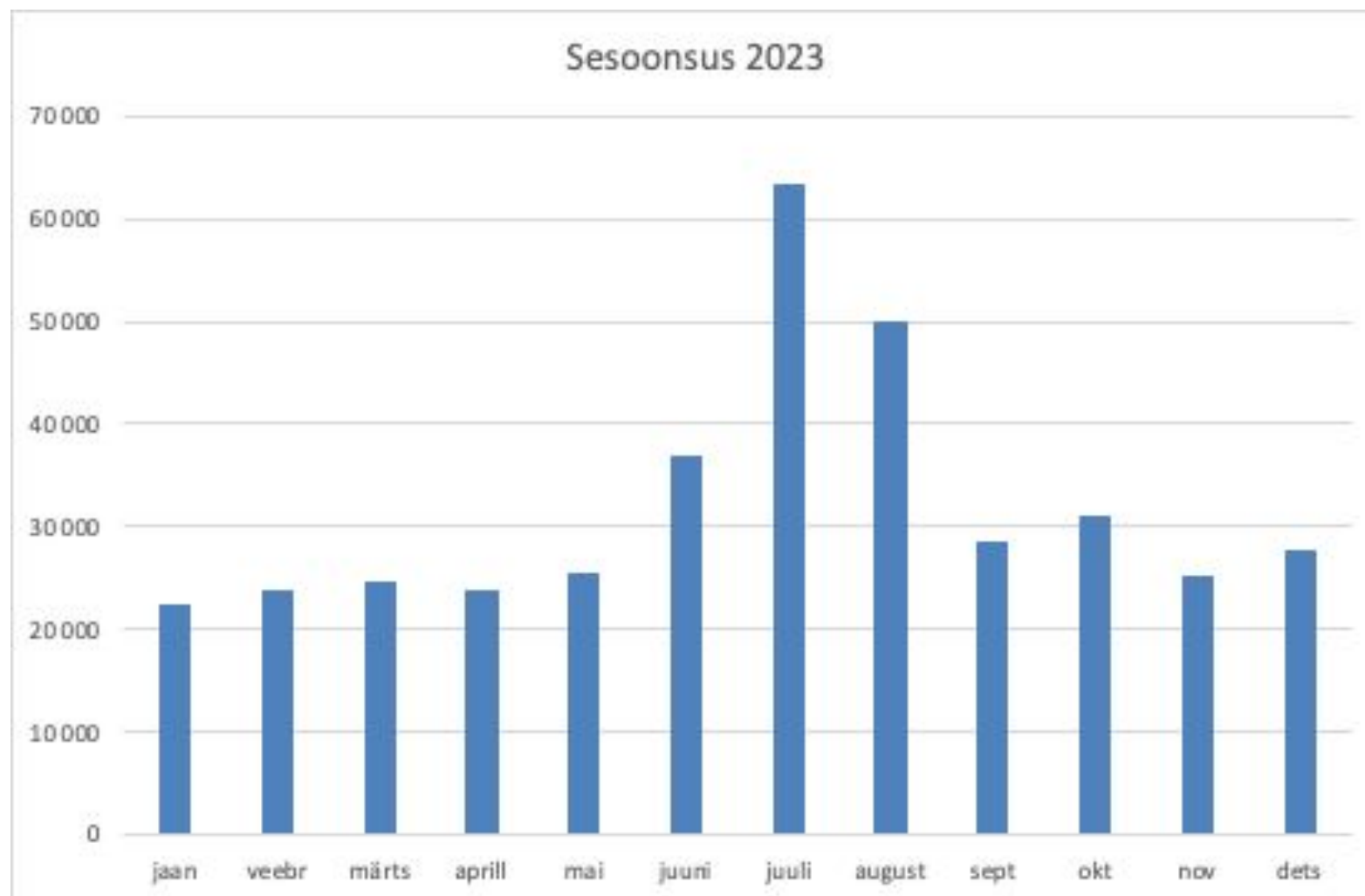


Fokuseeritud sihtturud

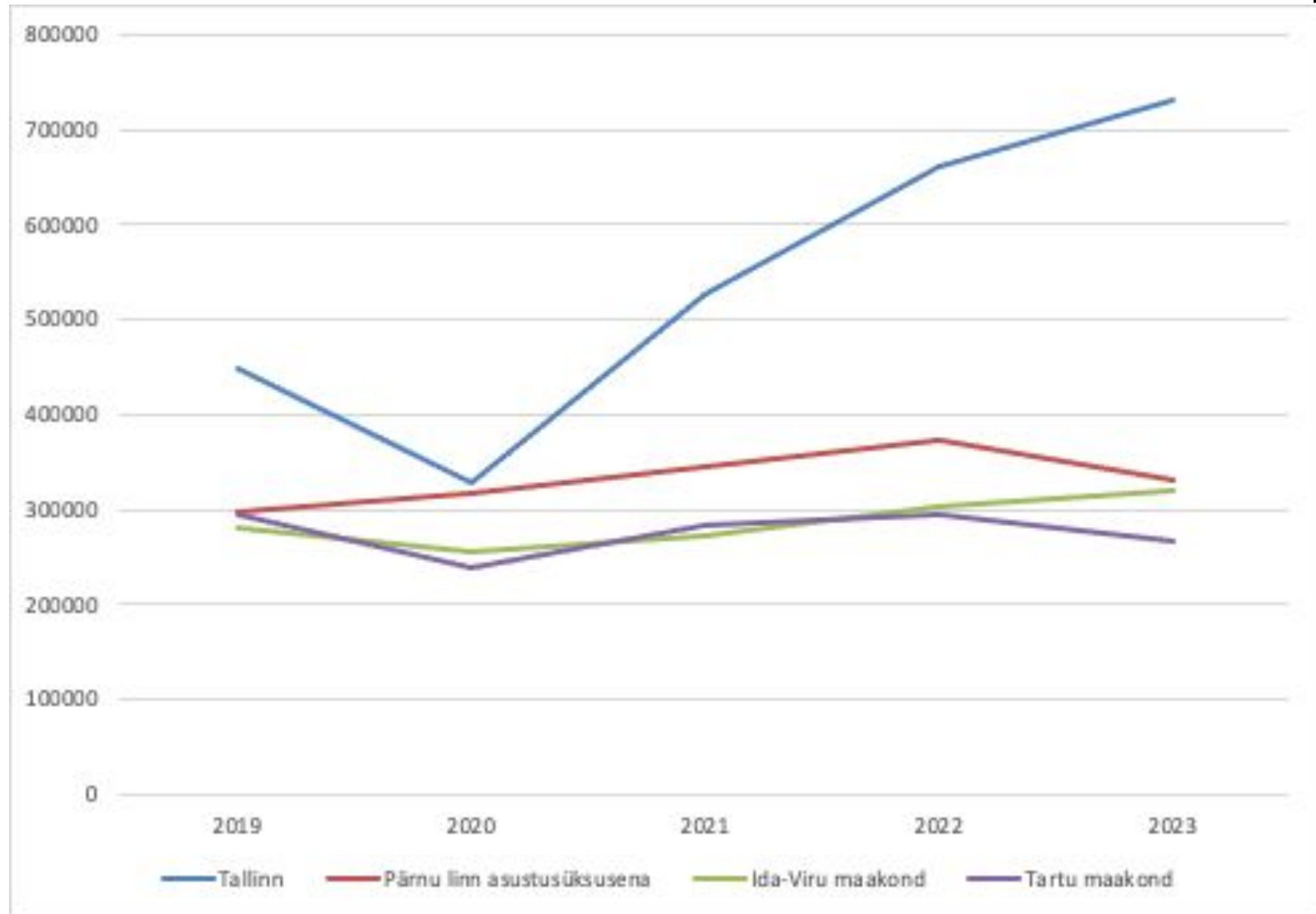


Seiklusmaa



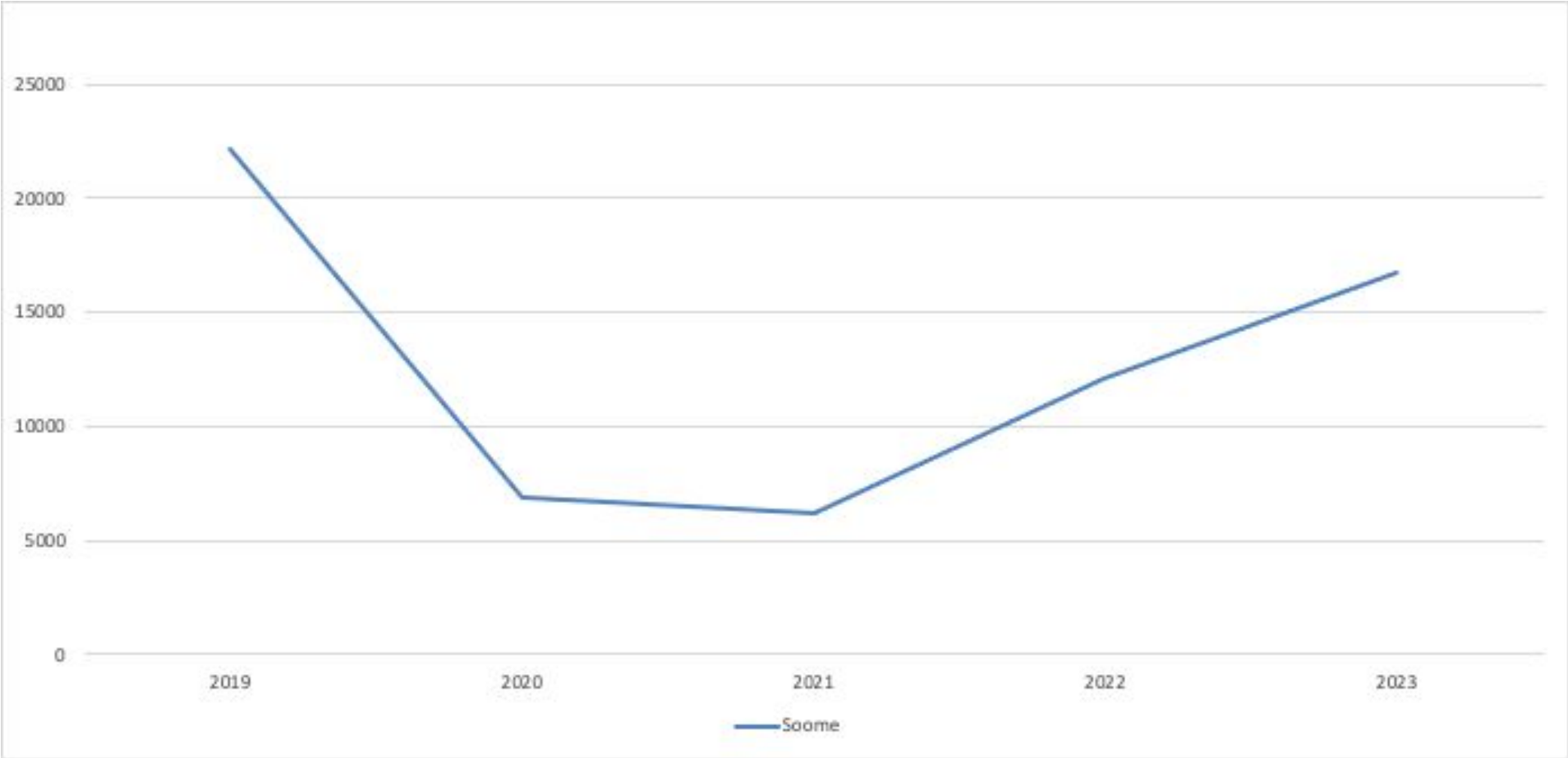


# Siseturistide ööbimised

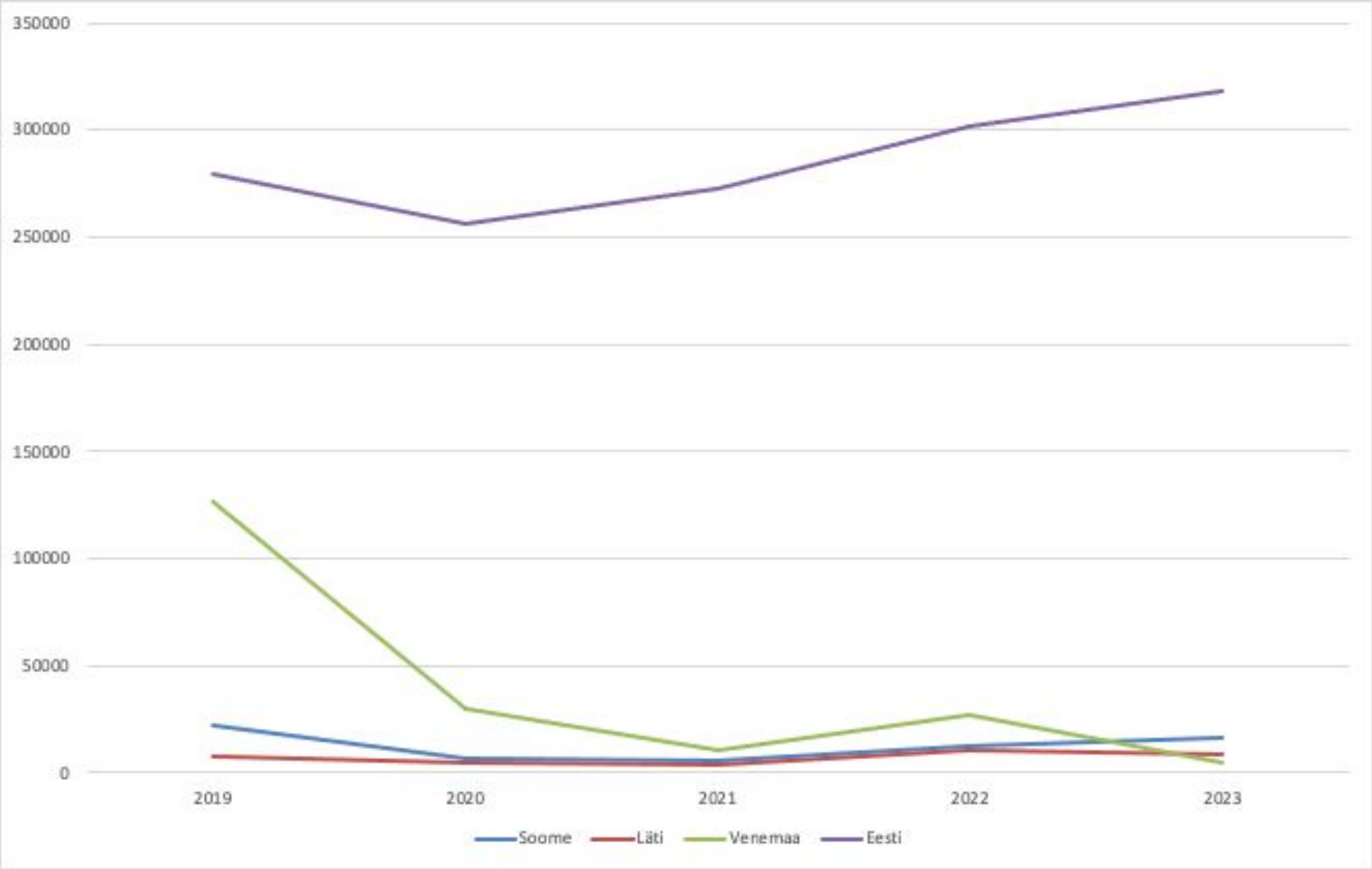


	Tubade arv	Tubade täituvu	Majutatud tööreisi	Ööpäeva maksumu
<b>Tallinn</b>	8870	56	25	47
<b>Tartu linn asustusüksusena</b>	1242	56	29	47
<b>Harju maakond</b>	10296	53	24	46
<b>Tartu maakond</b>	1723	47	28	45
<b>Lääne-Viru maakond</b>	1154	29	19	43
<b>Eesti</b>	25415	43	21	42
<b>Ida-Viru maakond, v.a Narva linn</b>	1411	40	19	42
<b>Pärnu linn asustusüksusena</b>	2348	52	7	41
<b>Ida-Viru maakond</b>	1613	41	23	40
<b>Lääne maakond</b>	893	34	16	40
<b>Harju maakond, v.a Tallinn</b>	1426	30	21	39
<b>Pärnu maakond</b>	3494	42	8	39
<b>Saare maakond</b>	1993	30	16	39
<b>Viljandi maakond</b>	645	31	24	35
<b>Valga maakond</b>	904	29	9	34
<b>Võru maakond</b>	765	35	16	33
<b>Hiiu maakond</b>	474	20	19	32
<b>Tartu maakond, v.a Tartu linn asus</b>	481	21	21	31
<b>Narva linn</b>	202	43	45	29
<b>Jõgeva maakond</b>	452	21	34	27
<b>Põlva maakond</b>	361	19	17	26
<b>Järva maakond</b>	397	25	55	23
<b>Pärnu maakond, v.a Pärnu linn asu</b>	1146	14	11	22
<b>Rapla maakond</b>	251	26	27	20

# Soome turu ööbimised



# Siseturist Vene turisti asemele





## Klastri eesmärgid

	2024	2025	2026	2027
Eesti ööd	365 000	401 000	441 000	485 000
Soome ööd	15 000	20 000	26 000	34 000
Läti ööd	15 000	20 000	25 000	30 000
KOKKU ööd	395 000	441 000	492 000	549 000

# Turunduse strateegilised alused



- Arengumootor: uute seikluste arendamine
- Fokuseeritud turundus
- Omakanalite kasvatamine ja tõmbeturundus
- Pidev ja lai reach
- Regulaarsed kampaaniad

Lugu  
jätkub

